

Занятие по развитию речи

Тема недели «Домашние птицы»

Уважаемые родители!

Предлагаем вам упражнения для детей по лексической теме :

«Домашние птицы»

Тематический словарь

Домашние птицы, птичник, птицеферма, птицефабрика, птичница, цесарка, курица, петух, цыпленок, гусь, гусыня, гусенок, утка, селезень индюк, индюшка, птенец, клюз, туловище, гребень, перо, лапы, перепонки, когти; гогочет, кудачет, крикает, кукарекает.

Домашние птицы

- Рассмотри картинки и скажи, кто это. Как назвать одним словом всех, кого ты здесь видишь?
- Почему этих птиц называют домашними?
- Расскажи по схеме о любой из птиц на картинке.
- Рассмотри и назови части тела птиц. Что есть у всех птиц? Чем птицы отличаются от других животных?
- Послушай загадку и отгадай, кто это: «Он большой, белый. У него два больших крыла, две лапы, на лапах когти и шпоры. На голове есть гребешок, клюв, глаза. Тело покрыто перьями. Он кукарекает, клюёт зерно. «Отдаёт» человеку перо, пух и мясо. Его птенцы называются цыплятами.» Покажи его.
- Придумай и расскажи свою загадку-описание.



Чем питается?
Черенки, зерно, трава.

Польза человеку
Подушка, одеяло (перо), продукты питания (яйцо, мясо).





Птенцы
Цыплята, утята, гусята, индюшата.

Кто это?
Курица, петух, цыпленок, утка, селезень, утята, гусь, гусыня, гусята, индюшка, индюк, индюшата.


Части тела
Крыло, клюв, лапы, когти, гребешок.

Голос
Кудачет, гогочет, кукарекает, крикает, пищит, щипит.

Игра «Один - много», «Веселый счет». (сосчитай птиц и их части тела)



Игра «Кто кем был и кто кем станет?»



1. «Скажи, кто как кричит»

Как кричит курица? (Ко-ко-ко.)

Что курица делает? (Курица квохчет.)

Как кричит петух? (Ку-ка-ре-ку.)

Что петух делает? (Петух кукарекает.)

Как кричит гусь? (Га-га-га.)

Что гусь делает? (Гусь гогочет.)


Как кричит утка? (Кря-кря-кря.)

Что утка делает? (Утка крякает.)

Как кричит индюк? (Блы-блы-блы.)

Что индюк делает? (Индюк бормочет.)

2. Назови и покажи части тела петуха:



голова, шея, клюв, лапы, когти, хвост, гребешок, крылья, борода.

3. Чем покрыто тело домашних птиц?

4. Подумай и скажи:

- Чем питаются домашние птицы?

- Как человек за ними ухаживает?

5. Назови каждого из:

- Куриной семьи (петух, курица, цыпленок).

- Утиной семьи (селезень, утка, утенок).

- Гусиной семьи (гусь, гусыня, гусенок).

- Индюшиной семьи (индюк, индюшка, индюшонок).

6. Назови ласково:

петух - петушок

курица - курочка

цыпленок -

селезень -

утка -

утенок -

гусь -

гусенок -

индюшка -

индюшонок -

7. Игра «Посчитай». Посчитайте вместе с ребенком домашних птиц, используя слова:

курица

цыпленок

селезень

утка

утенок

гусь

гусенок

индюшка

индюшонок

С уважением, Лымарева И.А.

Графические упражнения по лексической теме.

Соедини точки.

